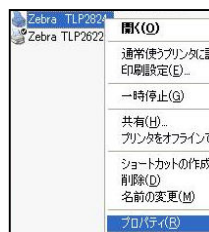


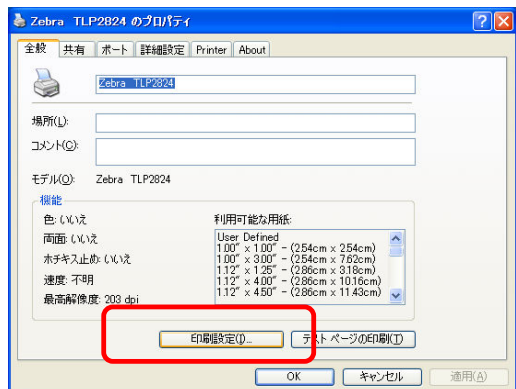
感熱ラベルロール使用設定 (TLP2824)

感熱ラベルロールをご利用頂く為の設定です。
 <ご注意>感熱ラベルをお使いの場合インクリボンは必要ありませんので
 プリンタから外して下さい。



「スタート」-「コントロールパネル」-「プリンタとFAX」
 お使いのラベルプリンタの機種名を右クリックしてプロパティをクリックします。

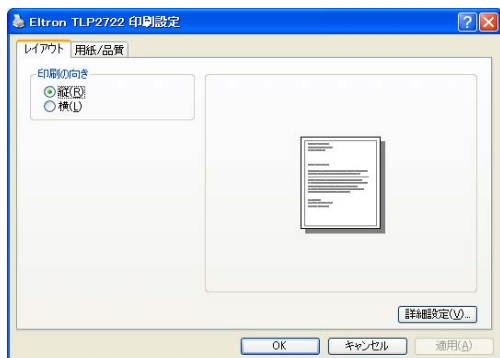
ゼブラドライバをお使いの場合



「印刷設定」をクリックします。



英語の設定画面が表示された場合は
 「Media Settings」-「Media Type」を「Direct」に設定して
 「OK」をクリックします。
 ※設定を戻す場合は「Thermal Transfer」に設定します。
 以上で設定終了です。

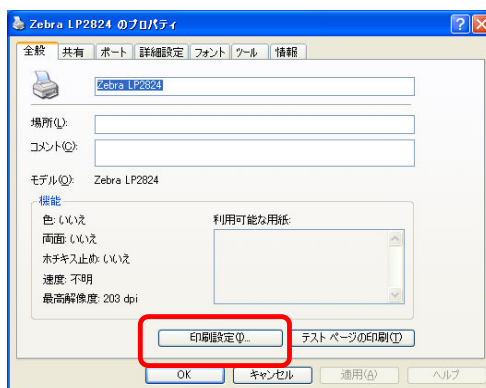


日本語の用紙設定画面が表示された場合は
 設定はありません。
 そのままお使い頂けます。

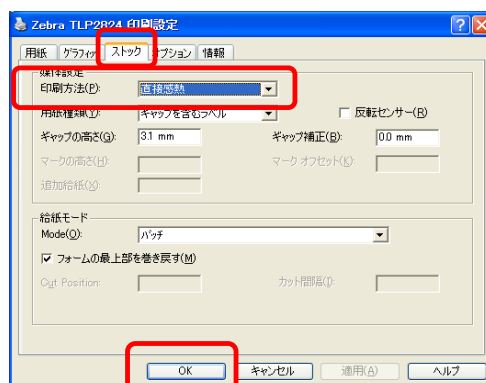
シーガルドライバをお使いの場合



「全般」タブをクリックします。



「印刷設定」をクリックします。



「ストック」タブをクリックして印刷方法(P)を
 「直接感熱」にして「OK」をクリックします。
 ※設定を戻す場合は「熱転写」に設定します。
 以上で設定終了です。