

【 税込み設定偏 】
BCPOS消費税対応臨時
プログラムマニュアル

BUSICOM

BCPOS消費税対応臨時プログラムの利用手順

はじめに商品価格を「税込み価格」、「税抜き価格」のどちらか選択します。

「税込み価格」の場合

- ① ダウンロードしたプログラムで、現在の販売価格「税込み価格」から「新税抜き価格」を作成。
- ② 現税率の売価はそのままに、作成した「新税抜き価格」に新税率(8%)を掛けて「新税込み価格」を作成します。
- ③ 作成した「新税込み価格」のまるめ作業(売価を見た目が良い数字にまるめます)

「税抜き価格」の場合

- ① ダウンロードしたプログラムで、現在の販売価格「税込み価格」から「新税抜き価格」を作成。
- ② - - - -
- ③ 作成した「新税抜き価格」のまるめ作業(売価を見た目が良い数字にまるめます)

■ 税改正対応臨時プログラム 497件

改正後価格未設定商品 税抜き価格を上書きする

部門範囲 [100] ~ [999] 枝番範囲 [000] ~ [999]

発売日 [2014/02/19] ~ [2014/02/19]

価格設定日 [2014/02/19] ~ [2014/02/19]

登録日 [2014/02/19] ~ [2014/02/19]

まるめ単位: なし 1 10 100

処理方法: 切り捨て 四捨五入 切り上げ

現税率 [5] % 新税率 [8] %

商品コード	商品名	定価	税抜き価格	税込み価格	改正後価格
290-000001-000	アクリル コーヒースプーン イロー	200	286	300	309
290-000002-000	アクリル コーヒースプーン クリア	200	286	300	309
290-000003-000	アクリル コーヒースプーン クリーン	200	286	300	309
290-000004-000	アクリル コーヒースプーン フル	200	286	300	309
290-000005-000	アクリル コーヒースプーン レット	200	286	300	309
290-000006-000	アクリルコップ BLUE	800	667	700	720
290-000007-000	アクリルコップ CLEAR	800	667	700	720
290-000008-000	アクリルコップ GREEN	800	667	700	720
290-000009-000	アクリルコップ RED	800	667	700	720
290-000009-001	アクリルコップ RED	800	667	700	720

まるめ機能など、更に便利な機能をご利用いただくにはバージョンアップが必要です。

F1 終了 F4 削除 F6 税込み運用マニュアル F7 税抜き運用マニュアル F9 テキスト F10 実行

- ④ 2014年4月1日税改正日に、税率「8%」に設定変更します。

- ⑤ 「単価代入」ツールで、作成した「改正後価格」と「5%の税込み価格」を入れかえます。

※セール価格や、セット価格、ミックスマッチ等の価格変更を行います。

- ④ お店のタイミングで「新税抜き価格」を適用します。

- ⑤ 各種設定変更(部門の税種別の設定は特に重要になります)

- ⑥ 2014年4月1日税改正日に、税率「8%」に設定変更します。
※セール価格や、セット価格、ミックスマッチ等の価格変更を行います。

※無料税改正対応プログラムは、一部機能制限をもうけております。すべての機能をご利用頂くには、BCPOSのバージョンアップを行う必要がございます。

お店の表示価格(税抜き価格・税込み価格)の選択

「消費税転嫁対策措置法2013/10/01より実施」に含まれる「税込み価格(総額表示)義務の緩和」によって、消費税が改正される度にプライスカード・ラベルの張替えがお店の負担となる事から、「税抜き価格の表示」が可能となります。

**消費税転嫁対策措置法が2013年10月1日より施行されました。
プライスカード・ラベルの表示方法を変更されますか？**

**「税込み価格(総額表示)」販売
税改正時の張替え有り**

**「税抜き価格」販売
税改正時の張替え無し**

「税込み価格(総額表示)」のプライラベル、レジ画面・ディスプレイ表示

ラベル印字例

プライスカード例

カスタマディスプレイ表示例

販売画面例

No	商品名	在庫	数	金額
1	* Tシャツ/ブルー/S	32	1	1050
2	* ニット /01/S	23	1	2100
3	* ストレッチデニム/01	25	1	5250
合計				3
金額				¥8,400

小計画面例

小計	8,400
ポイント	0
金額調整	0
外税金	0
合計	¥8,400

「税抜き価格」のプライラベル、レジ画面・ディスプレイ表示

ラベル印字例

プライスカード例

カスタマディスプレイ表示例

販売画面例

No	商品名	在庫	数	金額
1	* Tシャツ/ブルー/S	32	1	1000
2	* ニット /01/S	23	1	2000
3	* ストレッチデニム/01	25	1	5000
合計				3
金額				¥8,000

小計画面例

小計	8,000
ポイント	0
金額調整	0
外税金	400
合計	¥8,400

別冊「税抜き設定偏」を参照

■■■ 税込み設定偏 ■■■
BCPOS消費税対応臨時
プログラムマニュアル

2014/04/01BCPOS消費税対応臨時版

総額表示(税込み価格5%) > 総額表示(税込み価格8%)

BUSICOM

まるめ設定について ① (税抜き価格作成・消費税額表示)

事前に、税改正後価格を作成する場合、現在の販売価格から「税抜き価格」を作成し、「税抜き価格」×「新税率」=「改正後価格」を作成します。

① 「税抜き価格」計算時の端数処理が現在の設定で良いか、下記手順で確認します。
「開始メニュー」>「F6 基本設定」>「F2 全般設定」>「初期」- (税金計算)

-- 税抜き価格を算出する際は、以下の計算式で算出しています。 --

計算例) 税率5%

税込価格×5 (現税率) ÷ 105 = 税金額<端数処理>①

税込価格-税金額①=税抜き価格、となっていますので、

「税金計算」の端数処理を (切捨て) にする事で、算出される税抜き価格の端数処理は切上げとなります。

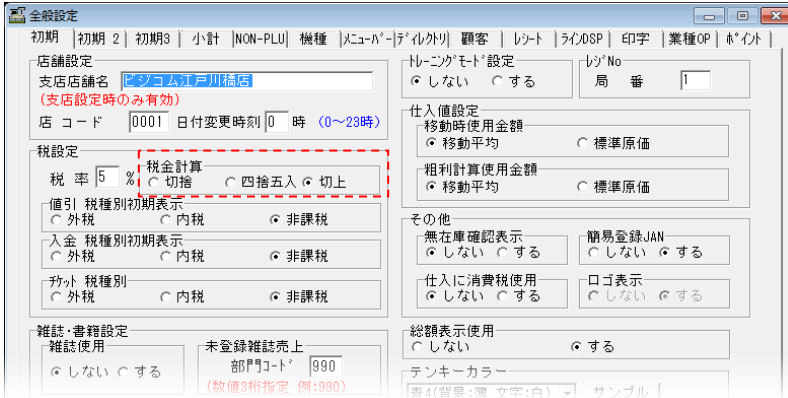
「税金計算」設定 全般設定>初期	税込価格 (総額表示)	税金額 税込価格×5÷105	税金 (まるめ)	税抜き価格 税込価格-税金 (まるめ)
切上げ	¥6580	313.3333333	314円	¥6266
切捨て	¥6580	313.3333333	313円	¥6267



まるめ設定について ② (税抜き価格作成・消費税額表示)

税金計算のまるめ設定は、下記の場所に適用されます。

「開始メニュー」>「F6 基本設定」>「F2 全般設定」>税金計算

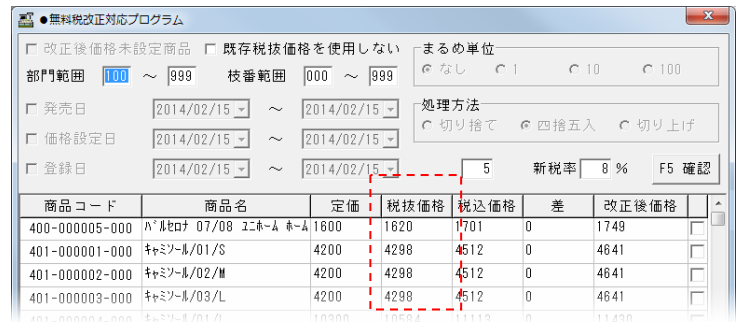


税金計算の設定例)
¥921.410...の場合。

端数処理 基の値	端数処理		
	切捨	四捨五入	切上
921.410...円	921円	921円	922円
921.510...円	921円	922円	922円

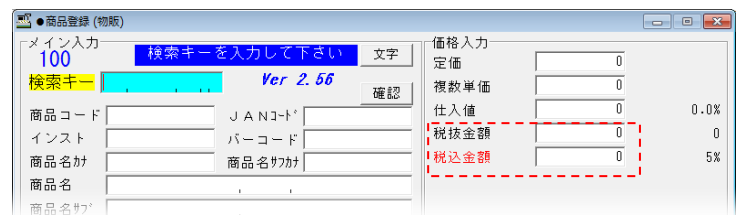
【税改正マスタ金額設定】

「税改正マスタ金額設定」で作成される「税抜き価格」のまるめ設定。
作成された「税抜き価格」を元に改正後の価格を作成します。



【商品登録】

「商品登録」で自動で作成される「税抜き金額」または「税込金額」のまるめ設定。



まるめ設定について ③ (税抜き価格作成・消費税額表示)

改正後価格作成の為に、まるめ設定を変更した場合の注意点
 税込み価格(総額表示) 運用時の税計算方法「レシート」

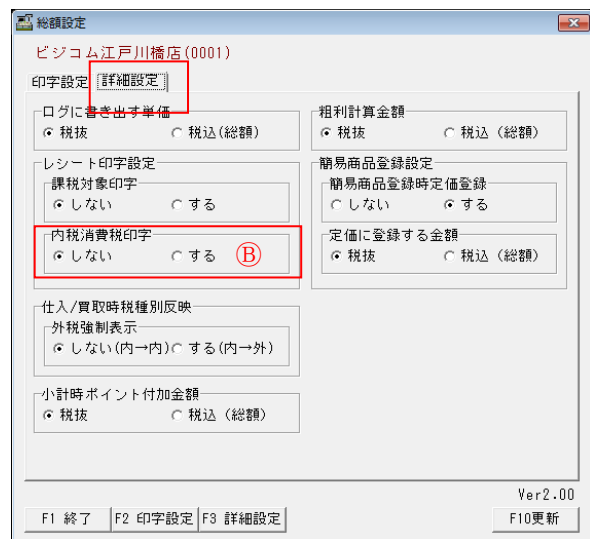
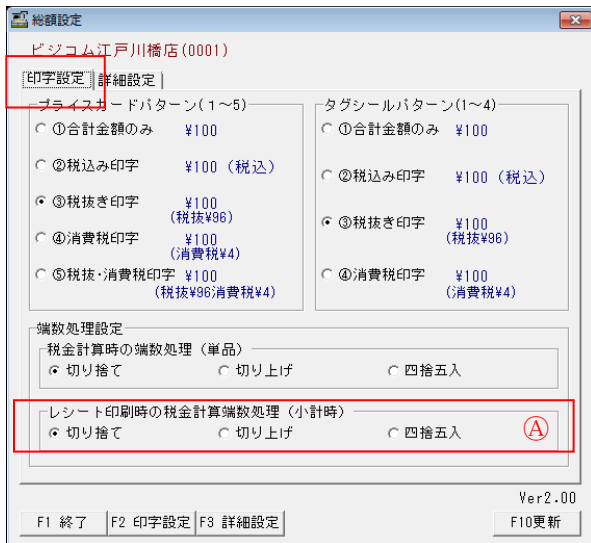
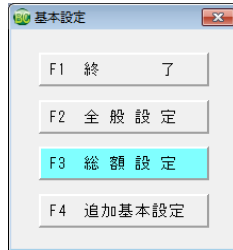
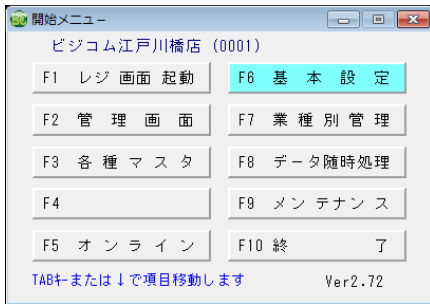
単品商品の売価に、税金が含まれているレシ画面では、税計算を行いませんが、バーコードラベル・レシートの下段には、消費税額を表示できる設定があります。(内消費税 ¥〇〇〇) 下図⑧
 「内税消費税印字」

消費税額を表示するために、【合計金額】×【消費税率】で算出しており、この際にでる端数(小数点)は「基本設定」>「初期」>「総額設定」>「レシート印刷時の税金計算端数処理(小計時)」で、端数のまるめ処理を行います。



BUSICOM 江戸川橋店			
東京都文京区関口 1-20-10 住友不動産江戸川橋駅前ビル 8F TEL : 03-5229-5190			
* * 販売 * *			
2013/07/07(土) 15:15 店 0001 No.0002 担当者 0002: マネージャー			
コード	品名	数量	金額
400-000001000	Tシャツ/ブルーS	1	6,577
402-000001000	ニット/01/S	1	5,443
410-000000100	ストレッヂ ニム/01	1	11,113
税込対象金額			23,133
合計	3点		¥23,133
			(内消費税 5% 1,106)

「開始メニュー」>「F6 基本設定」>「F2 総額設定」>印字設定・詳細設定



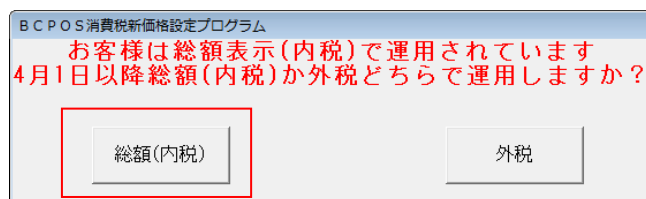
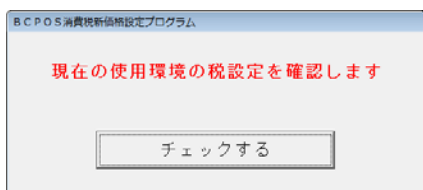
【初回起動時】 BCPOS消費税対応臨時プログラムについて

BCPOS消費税対応臨時プログラムは、現在「総額表示（税込み価格）」運用の場合に、下記プログラムが表示されます。※税抜き運用時は、現在の価格がそのまま利用可能ですので、下記プログラムは表示されません。

初回起動時は、「既存の【税抜き価格】を残し、【新税込み価格】を作成します」（現在商品マスタに値段が入っている商品の価格は変更されません。）

現在使用している【税抜き価格（商品マスタにある税抜き価格）】は、そのまま「商品マスタの税抜き価格が0円の商品」を、総額表示（税込み価格）【売価】から【新税込み価格】を作成します。

- ① 「総額表示」または「税抜き」運用のチェックを行います。
- ② 4月1日以降の運用を「総額(内税)」をクリックします。



- ③ 価格作成ツールが起動します。



「税抜き金額と、税率8%の総額表示（税込み価格）金額」が作成されました。価格のまるめ等部分修正、税率8%の総額表示（税込み価格）金額の反映等、本マニュアルを参照してください。

再度、改定後価格を作成する場合は、マニュアルを確認してから、デスクトップの「BCPOS消費税対応臨時プログラム」で起動してください。



【初回起動時】臨時プログラム① — 既存「税抜き価格」について

「税抜き価格 0円」の商品に、「現在の売価（税込み価格）－ 5%（現在率）」で「新税抜き価格」を作成しました。（既存の税抜き価格に変更はありません）

また、改正後価格は、「税抜き価格×8%（新税率）」で作成した「改正後価格」となります。

差について

現在の税抜き金額に現税率(5%)を掛けて、算出した税込み金額と現在の税込み価格との差異を表示しています。

※商品マスタの税込み価格と税抜き価格の整合性が合っていない商品は「差」の欄に表示されます。

商品マスタにある「現在の税抜き価格」

商品コード	商品名	定価	税抜き価格	税込価格	差	改正後価格
290-000001-000	アクリル コーヒースプーン イロ-	200	300	300	-15	324
290-000002-000	アクリル コーヒースプーン クリア-	200	300	300	-15	324
290-000003-000	アクリル コーヒースプーン ガリ-	200	300	300	-15	324
290-000004-000	アクリル コーヒースプーン ブル-	200	300	300	-15	324
290-000005-000	アクリル コーヒースプーン レッド	200	300	300	-15	324
290-000006-000	アクリルコップ BLUE	600	618	700	51	667
290-000007-000	アクリルコップ CLEAR	600	618	700	51	667
290-000008-000	アクリルコップ GREEN	600	618	700	51	667
290-000009-000	アクリルコップ RED	600	618	700	51	667
290-000009-001	アクリルコップ RED	600	618	700	51	667

※ 表示される「差」は

$(\text{税抜き価格} < \text{現在の販売価格} >) - (\text{既存の税抜き価格} \times \text{現税率} < 5\% >) = \text{差}$ を表示しています。

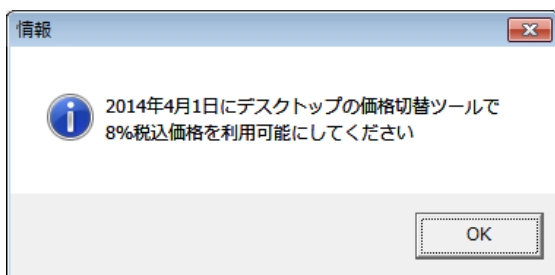
この「差」の欄に表示された商品は、商品マスタ登録時以降に、値下げをした(表色)、値上げをした(緑色)、商品マスタをCSVで取り込んだ等、整合性のあっていない商品となりますので、確認してください。

既存の「税抜き価格」を無視して、「現在の売価（税込み価格）」から、税抜き金額を作成するには、「F1 終了後」デスクトップのショートカットをクリックして、プログラムを再起移動してください。

※今現在の売価から税抜き価格を作成しますので、一番正確な方法となります。

「税抜き価格×8%（新税率）」で作成した「改正後価格」は、現在使用していないフィールドに保存されます。

P-12を参照して頂いて、2014年04月01日に「5%の税込み価格」から「8%の改正後価格」へ変更します。



【初回起動時】 臨時プログラム② – 改正後価格のまるめ設定

作成した「改正後価格」（税込み価格(総額表示)）のリストを部分修正し反映させます。

① 「F5 確認」でリスト表示します。
部分修正を行う場合は、修正したい「改正後価格」をクリックして修正し、「F10 実行」をクリックしてください。

■税改正対応臨時プログラム 497件

改正後価格未設定商品 税抜価格を上書きする

まるめ単位: なし 1 10 100

部門範囲: 100 ~ 999 枝番範囲: 000 ~ 999

処理方法: 切り捨て 四捨五入 切り上げ

現税率: 5% 新税率: 8%

商品コード	商品名	定価	税抜価格	税込価格	差	改正後価格
300-00003-000	テスト商品__20090903	5000	5000	5250	0	5400
300-00004-000	Bluetooth 無線/ワイヤレ	82600	49524	52000	0	53400
300-00005-000	Bluetooth 無線/ワイヤレ	100800	78096	82000	0	84343
300-00006-000	MODEL3051HSシリーズ 	29400	24000	25200	0	25920
300-00007-000	Honeywell ロングレン	0	30477	32000	0	32915
300-00008-000	Hand Held 3800g用ハ	0	7429	7800	0	8023
300-00009-000	ロングレンジCCDハンディ	0	81905	86000	0	88457
300-00010-000	ロングレンジCCDハンディ	0	89524	94000	0	96685
300-00011-000	ロングレンジCCDハンディ	0	94286	99000	0	101828
300-00012-000	レーザーハンディターミ	0	106667	112000	0	115200

まるめ機能など、更に便利な機能をご利用いただくにはバージョンアップが必要です。

F1 終了 F4 削除 F6 税込み運用マニュアル F7 税抜き運用マニュアル F9 テキスト F10 実行

② リスト右側のチェックBOXに☑を入れて画面下「F4 削除」をクリックする事で、リストから除外され「改正後価格」は、適用されません。

■税改正対応臨時プログラム 497件

改正後価格未設定商品 税抜価格を上書きする

まるめ単位: なし 1 10 100

部門範囲: 100 ~ 999 枝番範囲: 000 ~ 999

処理方法: 切り捨て 四捨五入 切り上げ

現税率: 5% 新税率: 8%

商品コード	商品名	定価	税抜価格	税込価格	差	改正後価格
300-00003-000	テスト商品__20090903	5000	5000	5250	0	5400
300-00004-000	Bluetooth 無線/ワイヤレ	82600	49524	52000	0	53485
300-00005-000	Bluetooth 無線/ワイヤレ	100800	78096	82000	0	84343
300-00006-000	MODEL3051HSシリーズ 	29400	24000	25200	0	25920
300-00007-000	Honeywell ロングレン	0	30477	32000	0	32915
300-00008-000	Hand Held 3800g用ハ	0	7429	7800	0	8023
300-00009-000	ロングレンジCCDハンディ	0	81905	86000	0	88457
300-00010-000	ロングレンジCCDハンディ	0	89524	94000	0	96685
300-00011-000	ロングレンジCCDハンディ	0	94286	99000	0	101828
300-00012-000	レーザーハンディターミ	0	106667	112000	0	115200

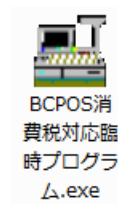
まるめ機能など、更に便利な機能をご利用いただくにはバージョンアップが必要です。

F1 終了 F4 削除 F6 税込み運用マニュアル F7 税抜き運用マニュアル F9 テキスト F10 実行

③ リストを確認して問題がなければ、「F10 実行」で、「税抜価格」が保存されます。

作成した「改正後価格」（税込み価格(総額表示)）は、別の場所に保存され次項の金額代入ツールで入替えを行うまで保存されます。

■再度、改定後価格を作成する場合は、デスクトップの「BCPOS消費税対応臨時プログラム」で起動してください。



※ 再度このプログラムを使用して「F12 実行」を行うと、作業は上書きされます。

【再起動】無料税改正対策臨時プログラムについて

無料税改正対策臨時プログラムをデスクトップのショートカットから再度起動して「F5 確認」を押すと、「税抜き価格を上書きする」ボタンが表示されます。

「税抜き価格を上書きする」に☑を入れた場合。

現在の商品マスタに「税抜き価格」が入っており「税込価格」（販売価格）と整合性（税抜き×消費税率）がない場合「既存税抜き価格を使用しない」に☑を入れる事で、現在の「税込価格」に「現在の税率」で計算し「税抜き価格」を算出しています。

※今現在の売価から税抜き価格を作成しますので、一番正確な方法となります。

商品マスタにある「現在の税込み価格」
&
「現在の税率」で作成した「税抜き価格」

商品コード	商品名	定価	税抜き価格	税込価格	改正後価格
290-000001-000	アクリル コーヒースプーン イロ-	200	286	300	309
290-000002-000	アクリル コーヒースプーン クリア	200	286	300	309
290-000003-000	アクリル コーヒースプーン グリーン	200	286	300	309
290-000004-000	アクリル コーヒースプーン フル-	200	286	300	309
290-000005-000	アクリル コーヒースプーン レッド	200	286	300	309
290-000006-000	アクリルコップ BLUE	600	667	700	720
290-000007-000	アクリルコップ CLEAR	600	667	700	720
290-000008-000	アクリルコップ GREEN	600	667	700	720
290-000009-000	アクリルコップ RED	600	667	700	720
290-000009-001	アクリルコップ RED	600	667	700	720

「税抜き価格を上書きする」にチェックを入れない場合。

⑧ 商品マスタの税抜き価格はそのままに、0円の税抜き価格だけ、現在の税込み価格から算出した、新税抜き価格をひ表示しています。

「差」は、現在の税抜き金額に現税率(5%)を掛けて、算出した税込み金額とマスタ上の税込み価格との差異を表示しています。

※商品マスタの税込み価格と税抜き価格の整合性が合っていない商品は「差」の欄に表示されます。

商品マスタにある「現在の税抜き価格」

商品コード	商品名	定価	税抜き価格	税込価格	差	改正後価格
290-000001-000	アクリル コーヒースプーン イロ-	200	300	300	-15	324
290-000002-000	アクリル コーヒースプーン クリア	200	300	300	-15	324
290-000003-000	アクリル コーヒースプーン グリーン	200	300	300	-15	324
290-000004-000	アクリル コーヒースプーン フル-	200	300	300	-15	324
290-000005-000	アクリル コーヒースプーン レッド	200	300	300	-15	324
290-000006-000	アクリルコップ BLUE	600	618	700	51	667
290-000007-000	アクリルコップ CLEAR	600	618	700	51	667
290-000008-000	アクリルコップ GREEN	600	618	700	51	667
290-000009-000	アクリルコップ RED	600	618	700	51	667
290-000009-001	アクリルコップ RED	600	618	700	51	667

※「☐既存税抜き価格を使用しない」にチェックを入れない場合に表示される「差」は

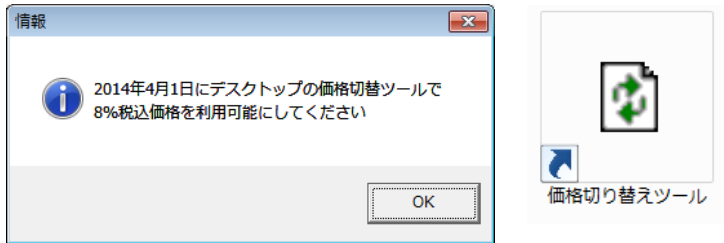
(税抜き価格<現在の販売価格>) - (既存の税抜き価格×現税率<5%>) = 差を表示しています。

この「差」の欄に表示された商品は、商品マスタ登録時以降に、値下げをした(-表色)、値上げをした(緑色)、商品マスタをCSVで取り込んだ等、整合性のあっていない商品となりますので、確認してください。

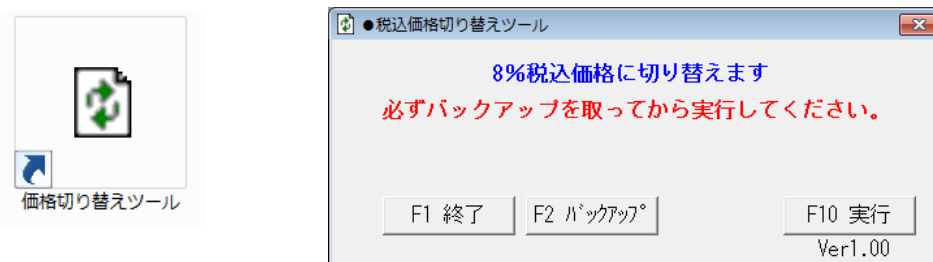
※部分修正等は、前項を参照して行い「F10 実行」で、商品マスタへ反映されます。

2014年04月01日 税改正後価格の適用及び税率変更の設定

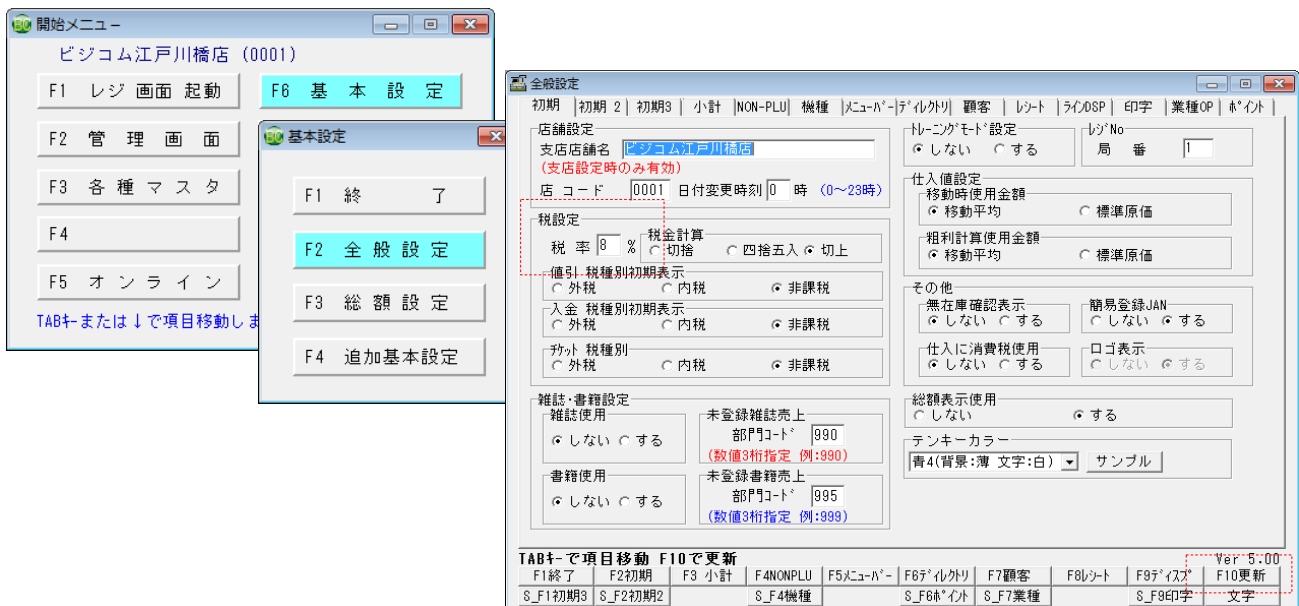
① 価格の作成を終了すると、下記ダイログBOXが表示され、「価格切換えツール」のショートカットアイコンがデスクトップに作成されます。



② 4月1日に「価格切換えツールのショートカット」をクリックして、8%の税込み価格へ変更します。



③ 「開始メニュー」>「F2 全般設定」>「初期」
「税率」を「8%」へ変更して「F10 更新」で終了します。



以上で、売価が税率8%となりました。

④ 設定変更後に、セール価格やセット価格等、税抜き価格・税込み価格以外の価格を整理してください。

