

Seavシリーズ

取扱説明書

このたびは弊社の製品をご購入いただき、誠にありがとうございます。
本書をご覧になり、本製品を使用する準備をしてください。使用上のご注意は、必ずお読みください。
お使いの機種によっては、添付や搭載されていない機能などについての記載もありますが、あらかじめご了承ください。

液晶ディスプレイの特性について

以下は、液晶ディスプレイの特性です。

これらは故障ではありませんので、あらかじめご了承ください。

- ・液晶ディスプレイは非常に精度の高い技術で作られておりますが、画面の一部に点灯しないドットや、常時点灯するドットが存在する場合があります（有効ドット数の割合は99.99%以上です。有効ドット数の割合とは「対応するディスプレイの表示しうる全ドット数のうち、表示可能なドット数の割合」を示しています）。
- ・本製品で使用している液晶ディスプレイは、製造工程により、各製品で色合いが異なる場合があります。また、温度変化などで多少の色むらが発生する場合があります。
- ・長時間同じ表示を続けると残像となることがあります。残像は、しばらく経つと消えます。この現象を防ぐためには、省電力機能を使用してディスプレイの電源を切るか、スクリーンセーバーの使用をお勧めします。
- ・表示する条件によってはムラおよび微少な斑点が目立つことがあります。

データのバックアップについて

本製品に記録されたデータ（基本ソフト、アプリケーションソフトも含む）の保全については、お客様ご自身でバックアップなどの必要な対策を行ってください。また、修理を依頼される場合も、データの保全については保証されませんので、事前にお客様ご自身でバックアップなどの必要な対策を行ってください。データが失われた場合でも、弊社ではいかなる理由においても、それに伴う損害やデータの保全・修復などの責任を一切負いかねますのでご了承ください（大切なデータは日頃からバックアップをとられることをお勧めします）。

有寿命部品について

- ・本製品には、有寿命部品が含まれています。有寿命部品は、使用時間の経過に伴って摩耗、劣化などが進行し、動作が不安定になる場合がありますので、本製品をより長く安定してお使いいただくためには、一定の期間で交換が必要となります。
- ・有寿命部品の交換時期の目安は、使用頻度や使用環境等により異なりますが、空調のある通常のオフィス環境において1日約8時間、1ヶ月で25日のご使用で約5年です。なお、この期間はあくまでも目安であり、この期間内に故障しないことや無料修理をお約束するものではありません。また、長時間連続使用など、ご使用状態によっては、この目安の期間よりも早期に部品交換が必要となる場合があります。
- ・本製品に使用しているアルミ電解コンデンサは、寿命が尽きた状態で使用し続けると、電解液の漏れや枯渇が生じ、異臭の発生や発煙の原因となる場合がありますので、早期の交換をお勧めします。
- ・摩耗や劣化などにより有寿命部品を交換する場合は、保証期間内であっても有料となります。なお、有寿命部品の交換は、当社の定める補修用性能部品単位での修理による交換となります。
- ・本製品をより長く安定してお使いいただくために、省電力機能の使用をお勧めします。

<主な有寿命部品一覧>

液晶ディスプレイ、フラッシュメモリディスク、ACアダプタ






24 時間以上の連続使用について

・本製品は、24 時間以上の連続使用を前提とした設計にはなっておりません。

海外での使用・輸出について

本製品は日本国内仕様であり、海外での保守サービスおよび技術サポートは行っておりません。本製品には、“外国為替及び外国貿易法”に基づく特定貨物が含まれています。したがって、本製品を輸出する場合には、同法に基づく許可が必要となる場合があります。

警告表示について

マーク	警告内容
	この表示を無視して、誤った取り扱いをすると、人が重傷・傷害・死亡する可能性また、製品の破損・障害、建造物の火災・破損の原因となる可能性があることを示しています。
	この表示は、使用に際して必ず守っていただきたいことを告げるものです。無視して、誤った取り扱いをすると、人が重傷・傷害・死亡する可能性また、製品の破損・障害、建造物の火災・破損の原因となる可能性があることを示しています。
	この表示は、してはいけない行為（禁止行為）であることを告げるものです。誤った取り扱いをすると、人が重傷・傷害・死亡する可能性また、製品の破損・障害、建造物の火災・破損の原因となる可能性があることを示しています。
	この表示は、コンセントの取り扱い方法を告げるものです。誤った取り扱いをすると、人が重傷・傷害・死亡する可能性また、製品の破損・障害、建造物の火災・破損の原因となる可能性があることを示しています。
	この表示は、手で触る際に注意すべきであることを告げるものです。誤った取り扱いをすると、人が重傷・傷害・死亡する可能性また、製品の破損・障害、建造物の火災・破損の原因となる可能性があることを示しています。



警告（設置 / 準備）



コンセントの近くに設置し、電源プラグに容易に手が届くようにしてください。万一の場合に、電源プラグが抜けなくなり、危険につながる恐れがあります。



梱包に使用している袋類は、お子様の手の届く所に置かないでください。口に入れたり、頭にかぶったりすると、窒息の原因になります。



台に設置する場合は、台からはみ出したり、片寄ったりしないように載せてください。本製品が落ちたり、倒れたりして、けが、故障の原因になります。特に、お子様が近くにいる場合はご注意ください。



振動している場所や傾いた所などの不安定な場所に置かないでください。本製品が倒れたり、落下して、けが、故障の原因になります。



本製品を風通しの悪い場所、火気のある場所、引火性ガスの発生する場所で使用したり、置いたりしないでください。火災の原因になります。



本製品や周辺機器のケーブル類の配線にご注意ください。ケーブルに足を引っかけて、転倒したり、本製品や周辺機器が落ちたり倒れたりして、けがや故障の原因になります。



転倒防止の処置をしてください。地震が発生した場合などに、本製品が倒れたり、落下して、けが、故障の原因になります。設置台や床、壁などとの間に適切な転倒防止の処置を行ってください。



添付もしくは指定された以外の AC アダプタや電源ケーブルを本製品に使ったり、本製品に添付の AC アダプタや電源ケーブルを他の製品に使ったりしないでください。感電、火災の原因になります。



電池を機器に入れる場合は、+（プラス）と-（マイナス）の向きに注意し、表示どおりに入れてください。間違えると電池の破裂、液もれ、発火の原因になります。



電源ケーブルや AC アダプタは、指定された電圧（100V）の壁のコンセントやコネクタに直接かつ確実に接続してください。不完全な接続状態で使用すると、感電、火災の原因になります。



タコ足配線をしないでください。感電、火災の原因になります。



濡れた手で電源ケーブルや AC アダプタを抜き差ししないでください。感電の原因になります。



ケーブル類を束ねた状態で使用しないでください。発熱して、火災の原因になります。



注意（設置 / 準備）



本製品を調理台や加湿器のそばなどの油煙や湯気の多い場所や、ほこりの多い場所などで使用したり、置いたりしないでください。感電、火災の原因になることがあります。



本製品や AC アダプタを直射日光があたる場所、閉めきった自動車内、ストーブのような暖房器具のそば、ホットカーペットの上で使用したり、置いたりしないでください。感電、火災、故障の原因になります。



本製品を移動する場合は、次の点にご注意ください。

電源ケーブルや AC アダプタが傷つき、感電、火災の原因となったり、本製品が落下したり倒れたりして、けがの原因になります。

- 電源ケーブルや AC アダプタをコンセントから抜いてください。
- 接続されたケーブルなどを外してください。
- 作業は足元に充分注意して行ってください。
- ケーブル類にゆとりを持たせ、引っ張られないようにしてください。



警告（使用時）



火中に投入、加熱しないでください。
発煙、発火、破裂の原因になります。



端子をショートさせないでください。
感電、火災の原因になります。



発熱や煙、異臭や異音がするなどの異常が発生したときは、ただちに電源プラグをコンセントから抜いてください。

異常状態のまま使用すると、感電、火災の原因になります。その後、異常な現象がなくなるのを確認して、弊社お問い合わせ窓口にご連絡ください。



落としたり、カバーなどを破損した場合は、電源を切り、電源ケーブルやACアダプタを抜いてください。そのまま使用すると、感電、火災の原因になります。その後、弊社お問い合わせ窓口にご連絡ください。



開口部（スピーカー/通気口部など）から内部に金属類や燃えやすいものなどの異物を差し込んだり、落とし込んだりしないでください。感電、火災の原因になります。



本製品や本製品を設置している台にぶら下がったり、上に載ったり、寄りかかったりしないでください。本製品が落ちたり、倒れたりして、けが、故障の原因になります。



背面やACアダプタなど、本製品の温度が高くなる場所に長時間直接接触して使用しないでください。特に、お客様が近くにいる場合はご注意ください。低温やけどの原因になります。



シンクや水洗がある場所など、水や飲料類のかかるおそれのある場所で使用したり、置いたりしないでください。感電、火災の原因になります。



本製品の上や周りに、花びんやコップなど液体の入ったものを置かないでください。水などの液体が本製品の内部に入って、感電、火災の原因になります。



使用中の本製品やACアダプタに、布などをかけないでください。



ご使用になる場合には、部屋を明るくして、画面からできるだけ離れてください。

お使いになる方の体質や体調によっては、強い光の刺激を受けたり、点滅の繰り返しによって一時的な筋肉のけいれんや、意識の喪失などの症状を起こす場合がありますので、ご注意ください。過去にこのような症状を起こしたことがある場合は、事前に医師に相談してください。本製品をご使用中にこのような症状を発症した場合には、すぐに本製品の使用を中止し、医師の診断を受けてください。



本製品や周辺機器のケーブル類に、お子様が容易に触れないようにしてください。誤って首に巻きつけると窒息の原因になります。



ACアダプタ本体や、ケーブルが変形したり、割れたり、傷ついている場合、電源ケーブルやACアダプタが傷ついている場合は、使用しないでください。感電、火災の原因になります。



ACアダプタ本体を落下させたり、強い衝撃を与えないでください。

カバーが割れたり、変形したり、内部の基板が壊れ、故障、感電、火災の原因になります。修理は、弊社お問い合わせ窓口にご連絡ください。



電源ケーブルやACアダプタの接続部分に、ドライバーなどの金属を近づけないでください。感電、火災の原因になります。



ケーブル類は、傷つけたり、加工したり、加熱したり、重いものを載せたり、引っ張ったり、無理に曲げたり、ねじったりしないでください。感電、火災の原因になります。



ACアダプタ本体にケーブル類をきつく巻きつけるなどして、根元部分に負担をかけないでください。ケーブル類の芯線が露出したり断線したりして、感電、火災の原因になります。





電源ケーブルやACアダプタを抜くときは、コード部分を引っ張らず、必ず電源プラグを持って抜いてください。ケーブル類が傷つき、感電、火災の原因になります。




お客様自身で分解したり、修理・改造したりしないでください。


注意 (使用時)


 本製品の上に重いものを置かないでください。けがの原因となることがあります。


 本製品をお使いになる場合は、次のことに注意し、長時間使い続けるときは1時間に10～15分の休憩時間や小休をとるようにしてください。本製品を長時間使い続けると、目の疲れや首・肩・腰の痛みなどを感じる原因になることがあります。
画面を長時間見続けると、「近視」「ドライアイ」などの目の健康障害の原因になります。


 ディスプレイの角度を変える場合、ケーブル類が引っ張られないように、注意してください。テンションのかかった状態の場合、ケーブルや接続部分が破損する場合がございます。


警告 (メンテナンス / 増設)


 お客様ご自身で修理、改造しないでください。また、マニュアルなどで指示がある場合を除いて分解しないでください。
けが、感電、火災の原因になります。修理や点検などが必要な場合は、弊社お問い合わせ窓口にご連絡ください。

 取り外したカバー、キャップ、ネジ、電池などの部品は、お子様の手の届く所に置かないでください。
誤って飲み込むと窒息の原因になります。万一、飲み込んだ場合は、すぐに医師に相談してください。


 清掃するときに、清掃用スプレー（可燃性物質を含むもの）を使用しないでください。
故障や火災の原因となります。

 電源ケーブルやACアダプタはコンセントから定期的に抜いて、接続部分のほこりやゴミを乾いた布でよく拭き取ってください。
ほこりがたまったままの状態で使用すると感電、火災の原因になります。
1年に一度は点検清掃してください。
特に電源プラグ部分についてはほこりがたまりやすいので、ご注意ください。


 周辺機器の取り付け／取り外し、お手入れなどを行うときは、本製品および接続されている機器の電源を切り、電源プラグをコンセントから抜いた後に行ってください。
故障、感電、火災の原因になります。


 周辺機器のケーブルは、本製品や周辺機器のマニュアルをよく読み、正しく接続してください。
誤った接続状態でお使いになると、感電、火災の原因になります。また、本製品および周辺機器が故障する原因になります。


注意 (メンテナンス / 増設)

 周辺機器などの取り付け、取り外しを行うときは、指定された場所以外のネジは外さないでください。
けが、故障の原因になります。

警告 (異常時)

 本製品の内部に水などの液体や金属片などの異物が入った場合は、すぐに本製品の電源を切り、電源ケーブルやACアダプタを抜いてください。
そのまま使用すると、感電、火災の原因になります。その後、弊社お問い合わせ窓口にご連絡ください。

 雷が鳴り出したときは、落雷の可能性がなくなるまで本製品やケーブル類に触れないでください。
ケーブル類の接続作業は、落雷の可能性がなくなるまで行わないでください。
落雷の可能性がある場合は、あらかじめ本製品の電源を切り、その後電源ケーブルやACアダプタをコンセントから抜き、ケーブル類を取り外しておいてください。
落雷による故障、感電、火災の原因になります。

 タッチパネルのガラスにヒビ、傷などがあつた場合は、すみやかにご使用を中止し、弊社お問い合わせ窓口にご連絡ください。
そのまま使用するとけがをされるおそれがあります。



注意（異常時）



液晶ディスプレイが破損し、液状の内容物が流出して皮膚に付着した場合は、流水で15分以上洗浄してください。

また、目に入った場合は、流水で15分以上洗浄した後、医師に相談してください。

中毒を起こすおそれがあります。液晶ディスプレイの内部には、刺激性物質が含まれています。



注意（保管時）



本製品を長期間使用しないときは、安全のため電源ケーブルやACアダプタをコンセントから抜いてください。

■ 使用上のご注意

電源を切った後、すぐに電源を入れないでください。再度電源を入れる場合は、30秒以上待ってから電源を入れてください。

また、スリープ状態からの復帰後、10秒以内は、ディスプレイへのタッチや、マウスやキーボードの操作、電源ボタンを押したりしないでください。

本体には静電気に弱い部品が使用されていますので、静電気の発生しやすい場所では使用しないでください。また、使用する前には金属質のものに触れて、静電気を逃がしてください。

タッチパネルは、たたいたり強く押ししたりしないでください。また、ひっかいたり先のとがったもので押ししたりしないでください。

表示面・裏面にかかわらず、強い圧力を加えないでください。

画面にムラが生じる場合があります。

■ 落雷のおそれがあるときの注意

落雷の可能性がある場合は、タブレットの電源を切るだけでなく、すべてのケーブル類を抜いておくことをお勧めします。また、雷が鳴り出したら、タブレット本体やケーブル類、およびそれらにつながる機器に触れないでください。

安全のため、避雷器の設置をお勧めします。

落雷には、直撃雷と誘導雷の2種類ありますが、故障は主に誘導雷によって起こります。雷により周囲に強力な電磁場ができると発生し、電線や電話線などから侵入するのが誘導雷です。電源ケーブル、外部機器との接続ケーブル、電話線（モジュラーケーブル）、LANケーブルなどからの誘導雷の侵入が考えられます。誘導雷を防ぐにはケーブル類を抜くなどの対策が必要です。

直撃雷は避雷針によって雷を誘導して対象物を保護できますが、避雷器の許容値を超えた非常に大きな雷を受けた場合には、避雷器を用いても本機を保護できないことがあります。場合によっては、本体だけでなく、周辺機器などが故障することもあります。

落雷による本体の故障は、保証期間内でも有償修理となります。

故障の状況によっては、修理費用が高額になることもあるので、ご注意ください。

使用・設置

使用、設置に適さない場所

- 十分なスペースが確保できない場所
本体の周囲に 10cm 以上のすき間を空け、熱がこもらないよう風通しを良くしてください。
- 極端に高温または低温になる場所
- 直射日光のあたる場所
- 衝撃や振動の加わる場所や不安定な場所
- 水など液体のかかる場所
- 腐食性ガス（温泉から出る硫黄ガスなど）が出る場所
- 電磁波の影響を受けやすいもの（テレビやラジオ）磁気を発生するもの（モーターやスピーカー）の近く
- 結露する場所
結露は、空気中の水分が水滴になる現象です。
結露が発生したまま使用すると故障の原因となります。

セットアップ

注意事項

- Windows のセットアップが完了するまでは、周辺機器・2 台目のディスプレイを接続または変更しないでください。
Windows セットアップが正常に行われなかったり、エラーメッセージが表示されたりする場合があります。
- セットアップ中は、電源を切らないでください。
- Windows セットアップの各ウィンドウが完全に表示されないうちにキーを押すと、Windows セットアップが完全に行われな場合があります。
ウィンドウが完全に表示されてから操作してください。
- Windows 10 で、インターネットに接続してセットアップを行う場合
セットアップの途中で、Microsoft アカウントを設定する画面が表示されます。
このアカウントは Windows の使用時のほか、次のサービスを利用するときのアカウントとなります。
(Windows ストア、クラウドサービス、一部のアプリケーション)

■ セットアップで困ったときは

Windows セットアップが進められなくなった

電源ボタンを 4 秒以上押して、パソコン本体の電源を一度切り、セットアップをやり直してください。

お問合せ先

ハードウェアの故障・修理 技術的なご質問・ご相談	ビジコム製品に関するお問い合わせ窓口 ビジコム岩国カスタマーセンター 電話番号：0827-28-5130 受付時間：10：00～18：00（土曜、日曜、祝日を除く）
サプライ品のご購入	サプライ品のご購入 ビジコム東京本社 電話番号：03-5229-5190 受付時間：10：00～18：00（土曜、日曜、祝日を除く）
インターネット販売	24時間365日ご購入が可能な通販サイト パソコンPOSセンター URL： http://www.poscenter.jp/

Seav シリーズ 取扱説明書

お問い合わせ先

株式会社ビジコム

<https://www.busicom.co.jp>

- このマニュアルの内容は、改善のため事前連絡なしに変更することがあります。
- このマニュアルに記載されたデータの使用に起因する第三者の特許権およびその他の権利の侵害については、当社はその責を負いません。
- 無断転載を禁じます。
- 落丁、乱丁本は、お取り替えいたします。